

Stand achterhoofd (occiput) bij normale baring

A = achterhoofd, L = links, A = achter, Dw = dwars, R = recht, V = voor

verder: hart en longen, kleur, huid en lever

fontanel (in niveau?), gehemelte (gestoten), rug, testikels ingedaald

rekenen (Moreau-, opstap-, loop- en zuigreflex), vingers en tenen tellen, oogstand tov oren,

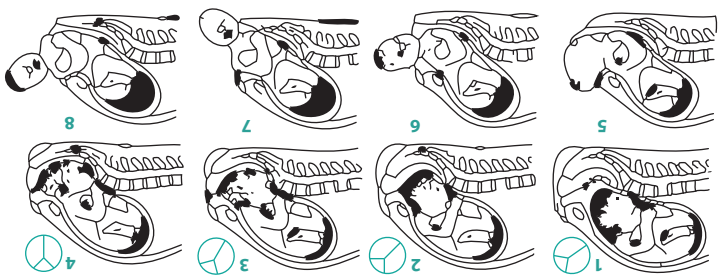
Checklist neonat

Criterium	0 punten	1 punt	2 punten
A Ademhaling	afwezig	onregelmatig	goed doorkhullen
P Pols-/hartfrequentie	afwezig	< 100/min	> 100/min
G Spierspanning-/tonus	slap	enige flexie van	actieve beweging
A Aspect/kleur	blauw/bleek	blauw bij de extremiteiten	hele lichaam roze
R Reactie op prikkels	geen	enige beweging	krachtig hullen

Eng: APGAR (appearance, pulse, grimace, activity, respiration)

APGAR score • bij 1, 5 en 10 minuten na geboorte

8 geboorte achterste schouder (niet meer persen)
7 geboorte voorste schouder (mee laten persen)
6 uitwendige spildraai
5 volledige extensie
4 indaling + inwendige spildraai



Cardio Toco Gram (CTG): let op acceleraties, deceleraties, basistritme

fetal heart rate (FHR)

MAART 2024							JULI 2024							NOVEMBER 2024						
ma	di	wo	do	vrij	za	zo	ma	di	wo	do	vrij	za	zo	ma	di	wo	do	vrij	za	zo
				1	2	3	1	2	3	4	5	6	7					1	2	3
4	5	6	7	8	9	10	8	9	10	11	12	13	14	4	5	6	7	8	9	10
11	12	13	14	15	16	17	15	16	17	18	19	20	21	11	12	13	14	15	16	17
18	19	20	21	22	23	24	22	23	24	25	26	27	28	18	19	20	21	22	23	24
25	26	27	28	29	30	31	29	30	31					25	26	27	28	29	30	31

APRIL 2024							AUGUSTUS 2024							DECEMBER 2024							
ma	di	wo	do	vrij	za	zo	ma	di	wo	do	vrij	za	zo	ma	di	wo	do	vrij	za	zo	
1	2	3	4	5	6	7					1	2	3	4							1
8	9	10	11	12	13	14	5	6	7	8	9	10	11	2	3	4	5	6	7	8	
15	16	17	18	19	20	21	12	13	14	15	16	17	18	9	10	11	12	13	14	15	
22	23	24	25	26	27	28	19	20	21	22	23	24	25	16	17	18	19	20	21	22	
29	30						26	27	28	29	30	31		23	24	25	26	27	28	29	

MEI 2024							SEPTEMBER 2024							JANUARI 2025						
ma	di	wo	do	vrij	za	zo	ma	di	wo	do	vrij	za	zo	ma	di	wo	do	vrij	za	zo
		1	2	3	4	5							1							1
6	7	8	9	10	11	12	2	3	4	5	6	7	8	6	7	8	9	10	11	12
13	14	15	16	17	18	19	9	10	11	12	13	14	15	13	14	15	16	17	18	19
20	21	22	23	24	25	26	16	17	18	19	20	21	22	20	21	22	23	24	25	26
27	28	29	30	31			23	24	25	26	27	28	29	27	28	29	30	31		

JUNI 2024							OKTOBER 2024							FEBRUARI 2025										
ma	di	wo	do	vrij	za	zo	ma	di	wo	do	vrij	za	zo	ma	di	wo	do	vrij	za	zo				
				1	2						1	2	3	4	5	6							1	2
3	4	5	6	7	8	9	7	8	9	10	11	12	13	3	4	5	6	7	8	9				
10	11	12	13	14	15	16	14	15	16	17	18	19	20	10	11	12	13	14	15	16				
17	18	19	20	21	22	23	21	22	23	24	25	26	27	17	18	19	20	21	22	23				
24	25	26	27	28	29	30	28	29	30	31				24	25	26	27	28	29	30				

VERLOSKUNDE

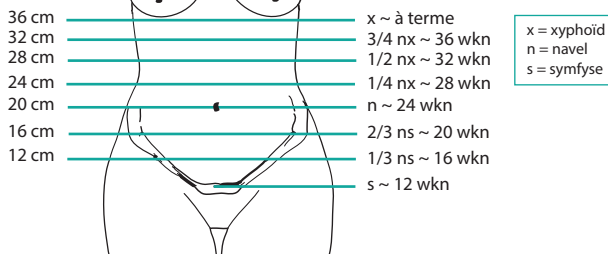
Anamnese

- **RVK:** verwijzing ivm? medische indicatie? (dus waarom niet bij verloskundige?)
- **Anamnese:** leeftijd, eerste dag laatste menstruatie, regelmatige cyclus (28 dgn?), anticonceptie gebruik, vaginaal bloedverlies, vruchtwaterverlies, vaginaal slijmverlies, kindsbewegingen, intoxicaties, vaccinaties, dieet, medicatie, stollingsstoornissen, woonafstand tot instelling
- **Obstetrische anamnese:** cyclus, ELM, bloedgroep rhesusfactor (antagonisme), gebruikte anticonceptie, vaginaal bloedverlies/slijmverlies, vruchtwaterverlies, kindsbewegingen.
- **Familie anamnese:** aangeboren afwijkingen
- **Algemene VG:** allergie, ziektes (hypertensie, DM), operaties, stollingsstoornissen, vaccinaties, dieet.
- partus: datum, beloop, wijze, uitdrijvingstijd, problemen in kraambed
- graviditeiten: beloop, aantal, abortus?
- verder: eventueel medische indicatie, buik operaties
- **Gyn VG:** graviditeit, pariteit, complicaties eerdere zwangerschappen, gynaecologische ingrepen (sectio, abortus, OK), SOA, negatieve seksuele ervaringen.
- **Sociaal:** partner, werk, psychie

Lichamelijk onderzoek

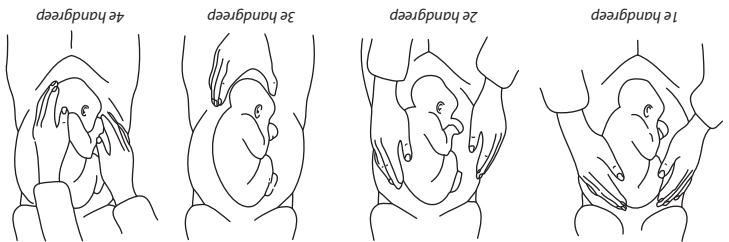
RR, Nx, ligging rug, caput, cortonen

(voorbeeld) in status = hoofdligging, rug links



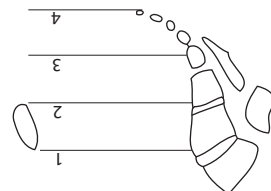
- 36 cm x ~ à terme
- 32 cm 3/4 nx ~ 36 wkn
- 28 cm 1/2 nx ~ 32 wkn
- 24 cm 1/4 nx ~ 28 wkn
- 20 cm n ~ 24 wkn
- 16 cm 2/3 ns ~ 20 wkn
- 12 cm 1/3 ns ~ 16 wkn
- s ~ 12 wkn

- 4 handgrepen van Leopold
- 1: fundushoogte, vorm/inhoud fundus, horizontale ballotement?
- 2: plaats rug (let op weerstand)
- 3e: voorliggend deel voelbaar? hoofd of stuit? ballotement hoofd?
- 4e: beoordeel indaling voorliggend deel



Hodge vlakken - voor de beoordeeling vd indaling

- H1: bekkeningang
- H2: onderrand van de symfyse
- H3: vlak door spina ischadicae (na dit vlak is vaginale geboorte mogelijk)
- H4: vlak door punt van os coccygis



Score	0	1	2	3
Ontsluiting	0 cm	1-2cm	3-4cm	>4cm
Verspreken portio	0-30%	40-50%	60-70%	>80%
Consistente portio	stug	vrij week	vrij week	week
Postie portio (tov bekkenas)	achter	in	voor	-
Indaling voorliggend deel	Hodge 1	Hodge 2	Hodge 3	Hodge 3-4