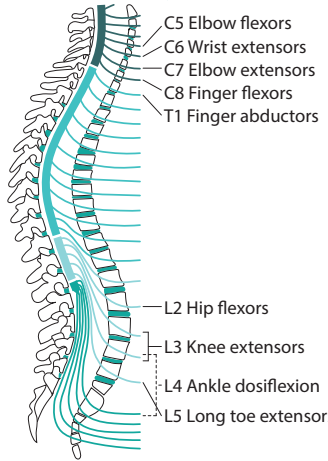
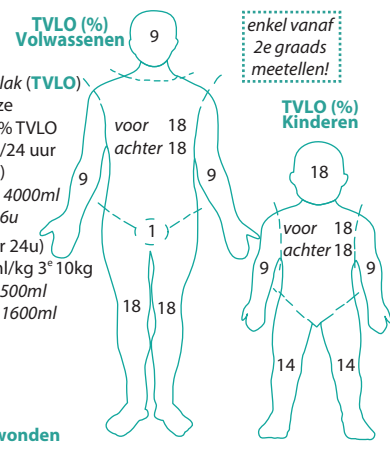
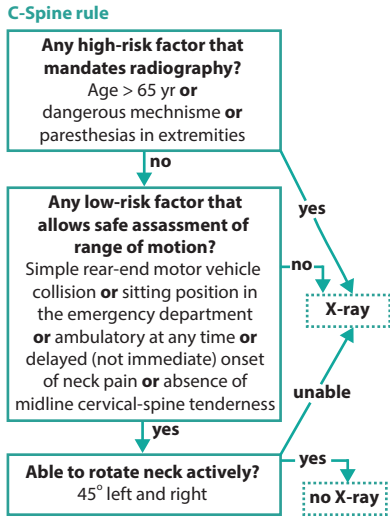


Focaal neurologisch onderzoek en bijbehorende myotomen



- FAST (herkenning CVA)**
- Face: Afhangend ooglid of gelaat.
 - Arms: Armen niet gestrekt kunnen heffen.
 - Speech: Klinkt binnensmonds, onverstaaubar of verward.
 - Time: Snelle interventie >> betere outcome



Eerste opvang bij brandwonden ABCD (zie eerder) EF

Exposure and environmental control

Bereken **Totaal Verbrand Lichaams Oppervlak (TVLO)**

Fluid resuscitation proportional to burn size

Volwassenen: > 15% TVLO - Kinderen: > 10% TVLO

Ringerlactaat of NaCl 0,9% 4ml/kg/%TVLO/24 uur (helpt in eerste 8 uur vanaf tijdstip ongeval)

VB: pt. 50kg met 20% TVLO = 4ml x 50 x 20 = 4000ml waarvan 2000ml in 1e 8u en 2000ml in 16u

+ **Kinderen:** onderhoud glucose / zout (per 24u)

100ml/kg 1° 10kg + 50ml/kg 2° 10kg + 20ml/kg 3° 10kg

VB: kind 25 kg met 15% TVLO = 4x25x15 = 1500ml + extra: 100ml x 10 + 50ml x 10 + 20ml x 5 = 1600ml totaal = 1500+1600 = 3100ml/24u

Urineproductie (streefdiurese):

- Volwassenen 0,5 ml/kg/uur
- Kinderen (<30 kg) range 0,5-2 ml/kg/uur

Overzicht gradering zie zakkaartje Brandwonden

OPVANG ACUTE ZIEKE VOLWASSEN PATIENT

A = Airway	Interventie	Verwijder elementen uit mond	Look: Inspectie mondholte?
B = Breathing	Interventie	Geef 15L O2 via NRBM. Breng pulsoximeter aan	Look: Symmetrische excursies? Ademfrequentie/en percussie 4 kwadranten gelijk?
C = Circulation	Interventie	Geef 2x infuus. Geef vocht (NaCl, Ringer) (cave overvulling)	Look: CVD verhoogd? klam/zweterig? Marmring?
D = Disability	Interventie	Maak ECG	Look: CVD verhoogd? klam/zweterig? Marmring?
E = Environment	Interventie	Actief koelen/opwarmen	Look: CVD verhoogd? klam/zweterig? Marmring?

ACUTE GENEESKUNDE ESCULAAP

OPVANG VOLWASSEN TRAUMA PATIENT

A = Airway	Interventie	Verwijder elementen uit mond	Look: Letsel aangezicht? Inspectie mondholte?
B = Breathing	Interventie	Geef 15L O2 via NRBM. Breng pulsoximeter aan	Look: Ademfrequentie en -arbeid? Symmetrische thoraxexcursies? Fladdersegment? Verhoogde CVD? Hematomen of wonden thorax? Cyanose?
C = Circulation	Interventie	Manuele druk of tourniquet	Look: Actieve bloeding? Bleek/klam/marmring?
D = Disability	Interventie	Actief koelen/opwarmen	Look: CVD verhoogd? klam/zweterig? Marmring?